


www.omie.es

Operando o Mercado Ibérico

da Electricidade

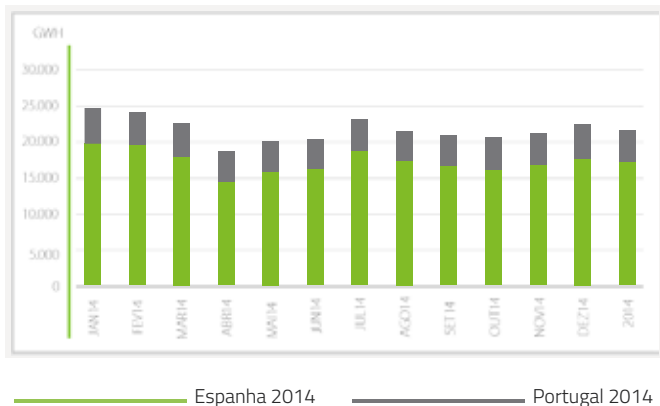
Comprometidos com a Europa



Avanço 2014

omie

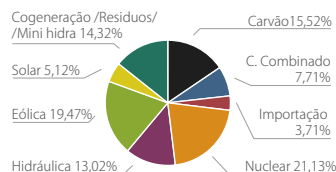
Energia total (Mercado diário e intradiário)



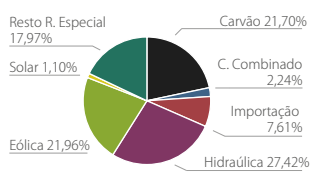
Espanha 2014

Portugal 2014

Cobertura da procura por tecnologias

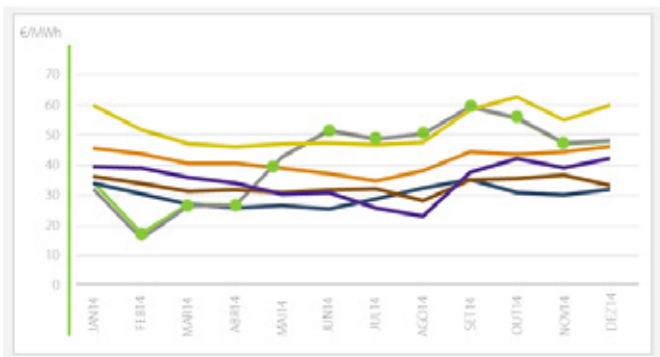


Espanha 2014



Portugal 2014

Preços médios mensais em Europa



APX - Holanda

OMIE - Espanha

GME - Itália

NordPool

OMIE - Portugal

EPEX - França

EPEX - Alemanha

2014 2013

Energia total TWh **259** 273

Energia negociada no mercado intradiário TWh **35** 39

Número de agentes **835** 690

Volume econômico M€ **10.960** 12.179

% Procura MIBEL **81%** 83%

Preço médio do mercado diário €/MWh

Zona espanhola **42,13** 44,26

Zona portuguesa **41,86** 43,65

% horas com diferença de preços < 1€/MWh

Espanha/Portugal **95%** 90%

Espanha/França **9%** 6%