



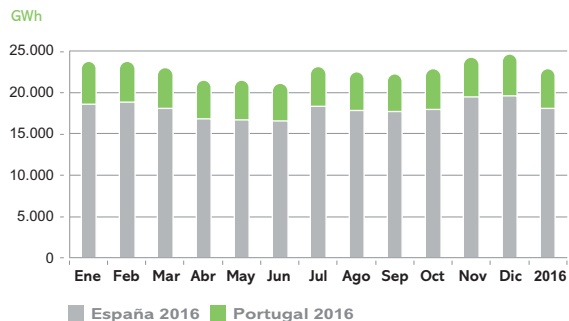
www.omie.es

Principales Resultados del Mercado Eléctrico

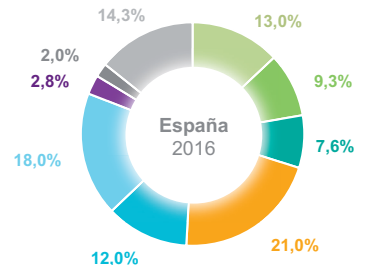


omie

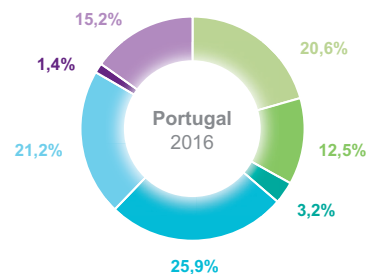
Energía total (Mercado diario e intradiario)



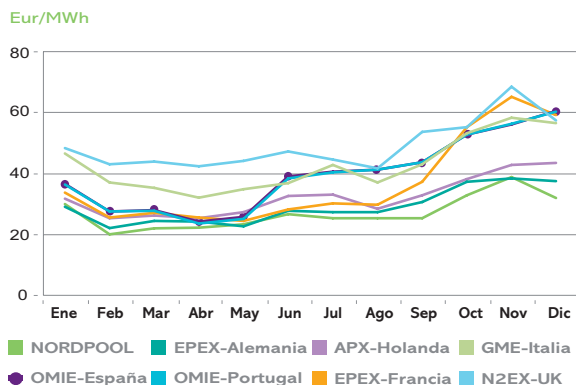
Cobertura de la demanda por tecnologías



- Carbón
- C. Combinado
- Importación
- Nuclear
- Hidráulica
- Eólica
- Solar fotovoltaica
- Solar térmica
- Resto R. Especial
- Cogeneración/Residuos/Mini Hidra



Precios medios mensuales en Europa



270 | 259^{TWh}
2016 | 2015

Energía total negociada

32 | 32^{TWh}
2016 | 2015

Energía negociada en el mercado intradiario

1.022 | 930
2016 | 2015

Número de agentes

83 | 79[%]
2016 | 2015

Demanda MIBEL

11.027 | 13.420^{M€}
2016 | 2015

Volumen económico

Precio medio del mercado diario €/MWh

39,67 | 50,32
2016 | 2015

Zona española

39,44 | 50,43
2016 | 2015

Zona portuguesa

% Horas con diferencia de precio <1€/MWh

93,4 | 98,1[%]
2016 | 2015

España / Portugal

33,6 | 14,9[%]
2016 | 2015

España / Francia