

Marco 2020

- Janeiro**
O Grupo OMI apresenta seus novos sites
- Fevereiro**
O Grupo OMI lança o seu plano de sustentabilidade 2020-2023
- Março**
O Grupo OMI toma as medidas necessárias para garantir o normal funcionamento de seus mercados durante a COVID-19
- Abril**
O Grupo OMI colabora com diversas ONG para atender as necessidades relacionadas com a crise sanitária
- Maio**
O Grupo OMI lança o Relatório Integrado 2019
- Junho**
O OMIP/OMIClear estende a sua carteira de produtos até o Cal+10
- Julho**
O OMIE se prepara para o arranque do projeto europeu DRES2MARKET
- Agosto**
O OMIP gere com sucesso o leilão da nova potência solar fotovoltaica em Portugal
- Setembro**
O OMIE assume a presidência do EU NEMO Committee
- Outubro**
O Grupo OMI solicita a adesão ao Pacto Mundial das Nações Unidas
- Novembro**
O OMIE avança na digitalização do mercado e lança um novo modelo de garantias eletrónicas
- Dezembro**
O OMIE e MIBGAS lançam a plataforma ibérica de informação privilegiada

A nossa equipa

132

Pessoas

38

Idade Média

36%

Mulheres

96%

Titulados universitários

omi
www.grupoomi.eu

emie
www.emie.es

omiclear
www.omiclear.pt

omip
www.omip.pt

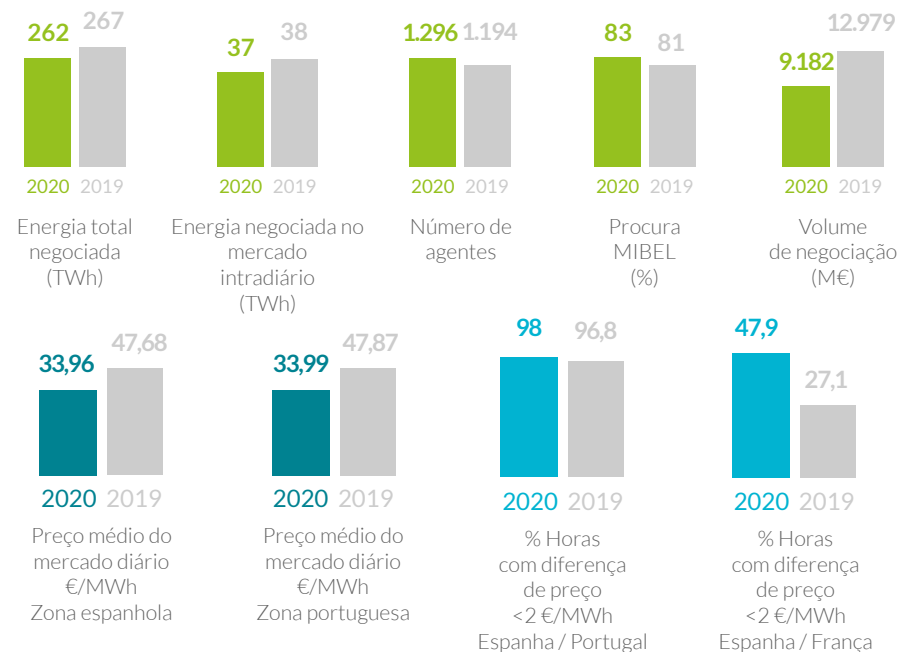
emel
diversificación
www.omeldiversificacion.es



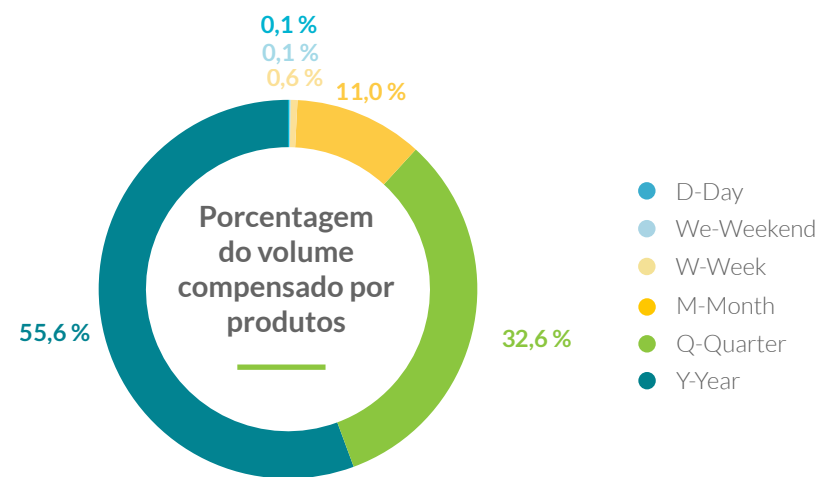
omi
Principais magnitudes
do Grupo OMI 2020



OMIE em números



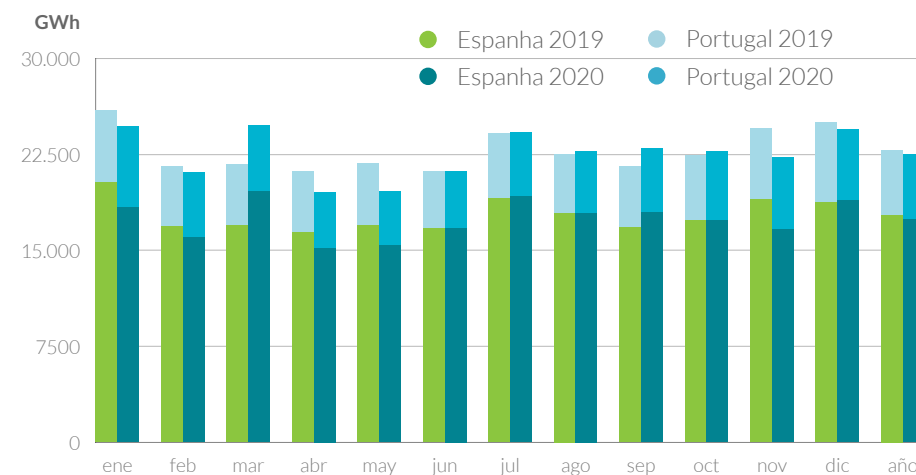
OMIP em números



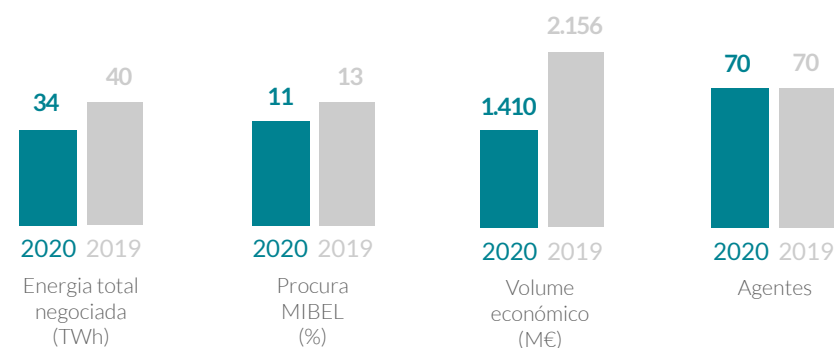
OMIClear em números

	2020	2019
Energia total liquidada	47,8 TWh	56,4 TWh
Gás:	14,2 TWh	16,1 TWh
Power:	33,6 TWh	40,3 TWh
Volume económico liquidado	1.584,87 M€	2.407,81 M€
Número total de transações	5.017	6.975
Colaterais totais (media anual)	211,4 M€	194,3 M€
Volume neto liquidado em Target2	513,6 M€	492,9 M€

Compras no MIBEL da energia negociada no mercado diário e no mercado intradiário*



*Se incluem as exportações pelas fronteiras com a França, Marrocos e Andorra



Volume anual compensado por OMIClear

